

SAP Ariba Tutorial: Account Aanmaken





INHOUDSTAFEL

**SAP Ariba Network
Account aanmaken**

**SAP Ariba Network
Account beheren**





SAP Ariba Network Account aanmaken



UITNODIGING VAN NMBS

1 Als leverancier kunt u om verschillende redenen een e-mail ontvangen van NMBS. Dit kan zijn om zich te registreren, een vragenlijst in te vullen of deel te nemen aan een sourcing evenement. Klik in deze e-mails op "**Klik hier**" om in te loggen op het SAP Ariba Network.

+ Wij raden u aan **Google Chrome** of **Mozilla Firefox** te gebruiken voor een betere ervaring met SAP Ariba.

SAP Ariba Network – Account aanmaken

Geachte leverancier,

NMBS SD 1 NL heeft u uitgenodigd om uw bedrijf te registreren als leverancier van NMBS - TEST.

In het kader van ons leveranciersmanagement in Ariba vragen we u vriendelijk om uw bedrijf te registreren. Heeft u al een Ariba Network account? Log dan aan met uw gebruikersnaam en paswoord. Heeft u nog geen Ariba Network account? Dan kan u die gratis aanmaken.

1 [Klik hier](#) om nu een account aan te maken.

Heeft u niet gevonden wat u zocht? Dan kan u mailen naar ariba_procurement@sncb.be

Hartelijk dank voor uw medewerking
Met vriendelijke groeten,
NMBS Procurement

U ontvangt deze e-mail, omdat uw klant, NMBS - TEST, u heeft aangewezen als de contactpersoon. Als u niet de juiste contactpersoon bent, neem dan contact op met NMBS - TEST.

Nationale Maatschappij der Belgische Spoorwegen (NMBS) | NV van publiek recht
Frankrijkstraat 56 | 1060 Brussel | BTW BE 0203.430.576 | RPR Brussel

www.nmbs.be | www.sncb.be

REGISTREREN VOOR EEN ARIBA- LEVERANCIERSACCAUNT

2 Eenmaal op het Ariba Leverancier portaal, heeft u de keuze uit "Inschrijven" of "Aanmelden". **Klik op "Inschrijven" om uw account aan te maken.**

! **LET OP:** Elke leverancier mag **SLECHTS ÉÉN** Ariba-netwerk-ID gebruiken voor alle verschillende transacties.

SAP Ariba Network – Account aanmaken

Heb je een vraag? [Klik hier voor een snelstartgids.](#)

Meld je aan als leverancier bij **NMBS** op SAP Ariba.

2 NMBS gebruikt SAP Ariba om de inkoopactiviteiten te beheren.
Maak een SAP Ariba-leveranciersaccount aan en beheer uw reactie op de inkoopactiviteiten die nmbs nodig hebben

Heb je al een account?

Inschrijven

Aanmelden

ARIBA-ACCOUNT AANMAKEN (1/2)

Vul de bedrijfs- en gebruikers-accountgegevens in.

3 Vul de **verplichte bedrijfsgegevens** in :

- Bedrijfsnaam
- Land/regio
- Adres
- Postcode
- Stad

4 Vul de **gebruikers-accountgegevens** in:

- Naam
- E-mailadres van de gebruiker (kan op dit moment niet worden veranderd, dit is het adres aan wie de uitnodiging werd gestuurd)
- Gebruikersnaam
- Wachtwoord
- E-mailadres voor de bestellingen (naar wie de PO's zullen worden gestuurd)

SAP Ariba Network – Account aanmaken

Bedrijfsgegevens

* Geeft een verplicht veld aan

3

Bedrijfsnaam:* ARIBA - ACCOUNT AANMAKEN

Land/regio:* België [BEL] ▼

Adres:* TESTSTRAAT

Line 2

Postcode:* 1000

Stad:* TEST

Staat: Selecteren ▼

Als uw bedrijf meer dan één kantoor heeft, voert u het adres van het hoofdkantoor in. U kunt later in uw bedrijfsprofiel meer adressen invoeren, zoals uw verzendadres, factuuradres of andere adressen.

Gebruikersaccountgegevens

* Geeft een verplicht veld aan

4

Naam:* Beste Leverancier

E-mail:* @belgiantrain.be

Mijn e-mailadres als gebruikersnaam gebruiken

Gebruikersnaam:* test@belgiantrain.be

Wachtwoord:* *****

Taal: Nederlands ▼

E-mail bestellingen naar:* test@belgiantrain.be

Privacyverklaring SAP Business Network

Moet in e-mailformaat zijn (bijv. john@newco.com) ⓘ

Wachtwoorden moeten minimaal acht tekens bevatten, waaronder hoofdletters en kleine letters, numerieke cijfers en speciale tekens. ⓘ

De taal die wordt gebruikt wanneer Ariba u configureerbare meldingen stuurt. Dit is anders dan uw web b ...

Klanten kunnen u hun bestellingen sturen via Ariba Network. Als u bestellingen naar meerdere contactpersonen in uw organisatie wilt verzenden, maakt u een distributielijst en voert u hier het e-mailadres in. U kunt dit op elk gewenst moment wijzigen.

ARIBA-ACCOUNT AANMAKEN (2/2)

Vul de bedrijfsinformatie in, accepteer de voorwaarden en voltooi de creatie.

5 Vul de informatie over uw bedrijf in:

- **Product- en dienstencategorieën:** gebaseerd op de UNSPSC-classificatie
- **Verzend- of servicelocaties:** Waar levert u?
- De rest is voorlopig **optioneel**

6 Lees en accepteer:

- De **gebruiksvoorwaarden**
- De **privacyverklaring SAP Business Network**

7 Voltooi de procedure voor het aanmaken van een account door te klikken op "**Account aanmaken en doorgaan**".

8 Voordat de account wordt aangemaakt, kijkt het systeem na of uw bedrijf al een account heeft of niet. U kunt klikken op "**Accounts controleren**" om ze te zien.

SAP Ariba Network – Account aanmaken

Vertel ons meer over uw bedrijf

5

Product- en servicecategorieën:* -of-

Verzend- of servicelocaties:* -of-

Btw-nummer: Voer uw btw-nummer in.

Btw-nummer: Voer het vijf- tot twaalfcijferige btw-identificatienummer van uw bedrijf in. Voer geen streepjes in.

DUNS-nummer: Voer het negencijferige nummer in dat is uitgegeven door Dun & Bradstreet. Standaard wordt het DUNS-nummer toegevoegd met "-T" in het testaccount. ⓘ

6

Ik heb de Gebruiksvoorwaarden gelezen en ga ermee akkoord

Hierbij ga ik ermee akkoord dat SAP Business Network delen van mijn (bedrijfs)informatie toegankelijk maakt voor andere gebruikers en het publiek op basis van mijn rol binnen het SAP Business Network en de toepasselijke zichtbaarheidsinstellingen van het profiel. Raadpleeg de privacyverklaring van SAP Business Network voor meer informatie over hoe we persoonsgegevens verwerken.

7

8

ⓘ Potentiële bestaande accounts

We hebben gemerkt dat er mogelijk al een Ariba Network-account is geregistreerd door uw bedrijf. Controleer dit voordat u een nieuw account maakt.

ACCOUNTS CONTROLEREN (1/2)

Als u op "Accounts controleren" heeft geklikt:

9 U krijgt een overzicht van alle potentiële accounts die uw bedrijf al heeft. Controleer de lijst om **ongewenste duplicaten te voorkomen**.

Als u denkt dat een account in de lijst de juiste is, kunt u **klikken op de "..."** en vervolgens op "**Bekijk profiel**".

10 In het profiel van de leverancier kunt u de beheerder contacteren door op "**Contact Admin**" te klikken.

SAP Ariba Network – Account aanmaken

4 search results found

NAAM VAN DE LEVERANCIER	LAND	STAAT	DUNS	LEVERANCIER ANID	ACTIES
Feli:	Bel	-	-	AN	...
PSA-PRIVATE SECURITY VERENIGING	Bel	Brussel-Hoofdstad, Région de	-	AN	...
SOCIÉTÉ NATIONALE DES CHEMINS DE FER BELGES	Bel	Brussel-Hoofdstad, Région de	-	AN	...
NATIONALE MAATSCHAPPIJ DER BELGISCHE SPOORWEGEN	Bel	Brussel-Hoofdstad	-	AN	...

9

Bekijk profiel
Bekijk het profiel en neem indien nodig contact op met de beheerder.

10

Leveranciersprofiel

Contact Admin Annuleren

ACCOUNTS CONTROLEREN (2/2)

Als u op "Contact Admin" heeft geklikt:

11 U kunt rechtstreeks een **e-mail sturen naar deze beheerder**. Deze persoon zal uw contactgegevens krijgen.

! De beheerder moet het verzoek om toestemming **om u toe te voegen als gebruiker voor uw bedrijf valideren**. Dit moet gebeuren voordat u zich aanmeldt via de uitnodiging **om duplicaat te voorkomen**.

SAP Ariba Network – Account aanmaken

Neem contact op met uw accountbeheerder

Bekijk de volgende informatie en breng indien nodig wijzigingen aan. Klik op E-mail verzenden om dit bericht naar de accountbeheerder te verzenden.

Uw naam:* Beste Leverancier

Uw bedrijfsnaam:* ARIBA - ACCOUNT AANMAKEN

Uw e-mailadres:* @belgiantrain.be


Uw telefoonnummer: Verenigde Staten 1

Uw bericht:*

Hallo,

Ik heb onlangs geprobeerd een account te registreren op Ariba Network. Tijdens de registratie heeft SAP Ariba uw account gezocht en geretourneerd als een match.

Neem contact met mij op om te bepalen of ik dit account zou moeten gebruiken.
Dank u.

 I'm not a robot



Annuleren

E-mail verzenden

BEVESTIGINGS E-MAIL


Als u geen potentiële duplicaten had of de stap “**Accounts controleren**” niet hebt doorlopen, wordt uw account aangemaakt.

12 U ontvangt dan een **bevestigingsmail**. Wij raden u aan **deze te bewaren** omdat deze **belangrijke informatie** bevat.

! Als u deze e-mail niet kunt vinden, controleer dan uw ongewenste e-mail of neem contact op met de SAP Ariba Help Desk.

SAP Ariba Network – Account aanmaken

[external]Welkom bij het Ariba Commerce Cloud

 Ariba Commerce Cloud <ordersender-prod@ansmp.ariba.com>

En cas de problème lié à l’affichage de ce message, cliquez ici pour l’afficher dans un navigateur web.
Cliquez ici pour télécharger des images. Pour protéger la confidentialité, Outlook a empêché le téléchargement automatique de certain

Traduire le message en : Anglais | Ne jamais traduire à partir de : Néerlandais | Préférences en matière de traduction

[ATTENTION - EMAIL EXTERNE]: Ne cliquez pas sur des liens ou n’ouvrez pas de pièces jointes, s

Cliquez avec le bouton droit ou appuyez

Welkom bij de Ariba Commerce Cloud

Uw registratieproces op Ariba Commerce Cloud voor ARIBA - ACCOUNT AANMAKEN is nu voltooid.

De account-ID van uw organisatie: **AN**

Uw gebruikersnaam: @belgiantrain.be

Als accountbeheerder voor deze account dient u ervoor te zorgen dat u uw gebruikersnaam en wachtwoord op een veilige plek bewaart. Deel deze gegevens niet met anderen.

12 Als u zich hebt geregistreerd nadat u een uitnodiging hebt ontvangen van een Ariba On-demand Sourcing-inkoper, kunt u van nu af aan toegang krijgen tot en deelnemen aan de inkoopgebeurtenissen van de inkoper. De Console voor leverancierssamenwerking biedt een centrale locatie waar u al uw Ariba On-demand Sourcing-gebeurtenissen en inkoperrelaties kunt beheren.

Ariba On-demand Sourcing-inkopers kunnen wellicht verzoeken dat u aanvullende profielinformatie verstrekt als onderdeel van hun Leveranciersprofielvragenlijst. Wanneer u toegang zoekt tot door de klant verzochte velden voor een specifieke inkoper, ziet u een pop-upvenster met de naam van die inkoper - die pagina bevat de door de klant verzochte velden van de inkoper.

U kunt onmiddellijk beheer- en configuratietaken uitvoeren, zoals het aanmaken van gebruikers en het completeren van uw bedrijfsprofiel. Als accountbeheer geen onderdeel van uw werk uitmaakt, kunt u de beheerdersrol op elk gewenst moment overdragen aan een andere persoon in uw organisatie wiens verantwoordelijkheden meer in lijn liggen met accountbeheer.

Goed om te weten:

Uw Ariba Commerce Cloud-account biedt een centraal toegangspunt voor leveranciersfuncties van de volgende Ariba-oplossingen:

- Ariba Discovery™ (Leads)
- Ariba Sourcing™ (Voorstellen)
- Ariba Contract Management™ (Contracten)
- Ariba® Network (Orders & facturen)



SAP Ariba Network Account beheren



SAP Ariba Network – Account beheren

INLOGGEN OP UW ACCOUNT

Gebruik de volgende link om naar de **SAP Ariba Leverancier** login pagina te gaan:
<http://supplier.ariba.com>

- 1 Vul uw gebruikersnaam en wachtwoord in en klik op **"Aanmelden"**.
- 2 Dit brengt u naar uw SAP Ariba leveranciersportaal.

Aanmelding leverancier

1

Gebruikersnaam

Wachtwoord

Aanmelden

Gebruikersnaam of wachtwoord vergeten

Nieuw bij SAP Business Network?
Nu registreren or Meer informatie

Supplier Center of Excellence Live - Sourcing Best Practices

Please join us for our bi-monthly session of Network Supplier Center of Excellence Live. This session will review basic sourcing information for suppliers and best practices to create a more seamless experience

Meer informatie

2

SAP Business Network Standaardaccount Enterprise-account ophalen TESTMODUS

Introductiepagina Inschakeling Workbench Catalogussen Maken

Steun de inwoners van Oekraïne. Werk de categorieën en servicelocaties in uw marketingprofiel bij en activeer de schakelaar Steun Oekraïne om publicaties van inkopers te koppelen voor dringend noodzakelijke humanitaire hulp aan Oekraïne. Meer informatie | Profiel bijwerken | Niet meer weergeven

Overzicht Aan de slag

0 Inschakelingstaken

Mijn widgets Aanpassen

Bedrijfsprofiel

35% Voltooid

Voltooi uw bedrijfsprofiel om de kans te vergroten dat uw bedrijf ontdekt wordt door nieuwe inkopers.
Profiel voltooien →

Mijn leads

U hebt geen open leads die passen bij uw bedrijfsprofiel. Alle leads bekijken

App downloaden

We zijn nu mobiel.

Meer informatie →

Tracering verzending

Inkoopordernr. Traceren

SAP Ariba Network – Account beheren

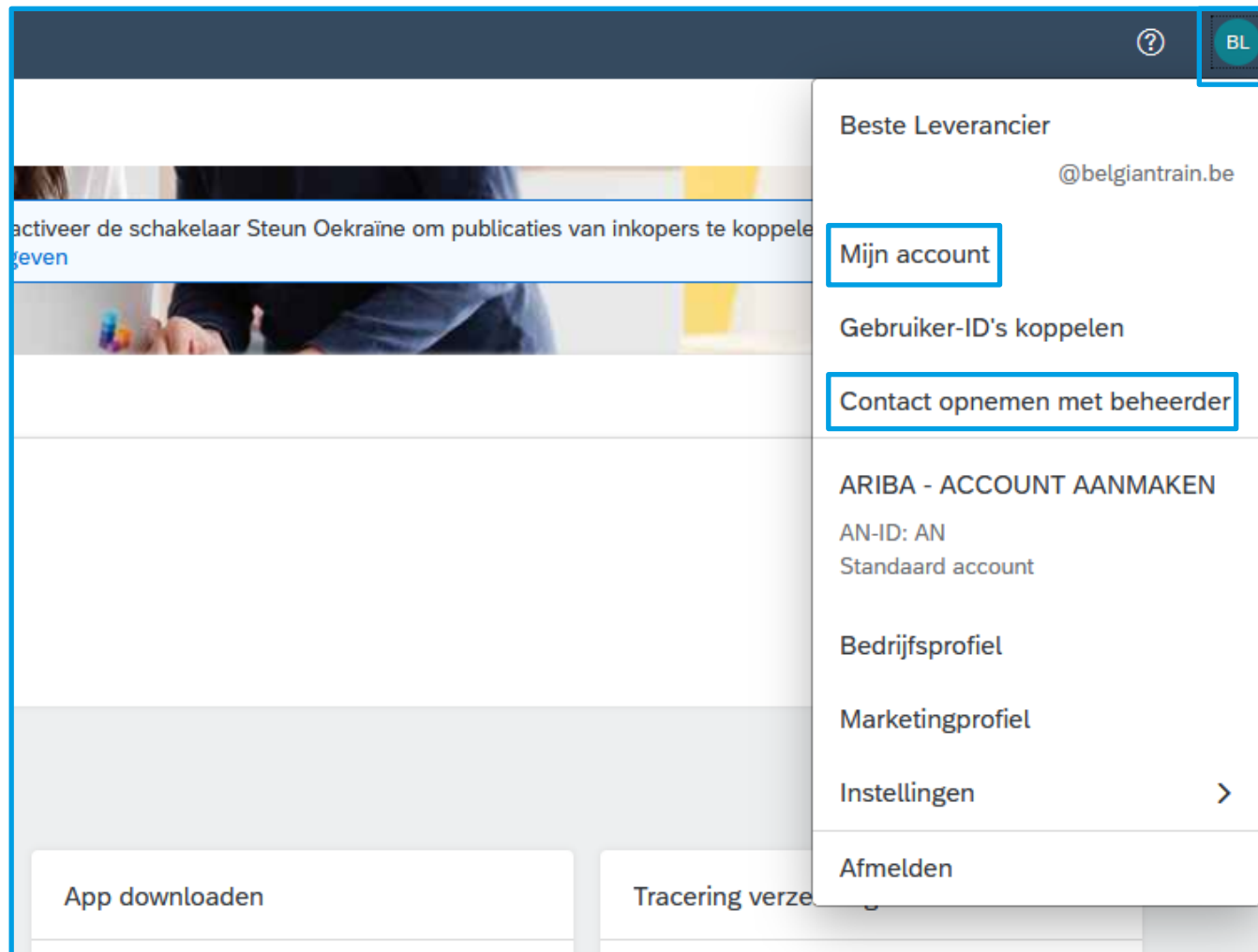
UW INSTELLINGEN BEHEREN

Als u in uw SAP Ariba Leverancier account bent.

3 Klik op uw initialen in de rechterbovenhoek om een keuzemenu te laten verschijnen.

4 Door te klikken op "Mijn account" kunt u uw contactgegevens bekijken en veranderen.

5 Als uw bedrijf meerdere SAP Ariba accounts heeft, wordt een beheerder bepaald. U kunt informatie vinden over deze persoon en er contact met opnemen door te klikken op "Contact opnemen met beheerder".



3

4

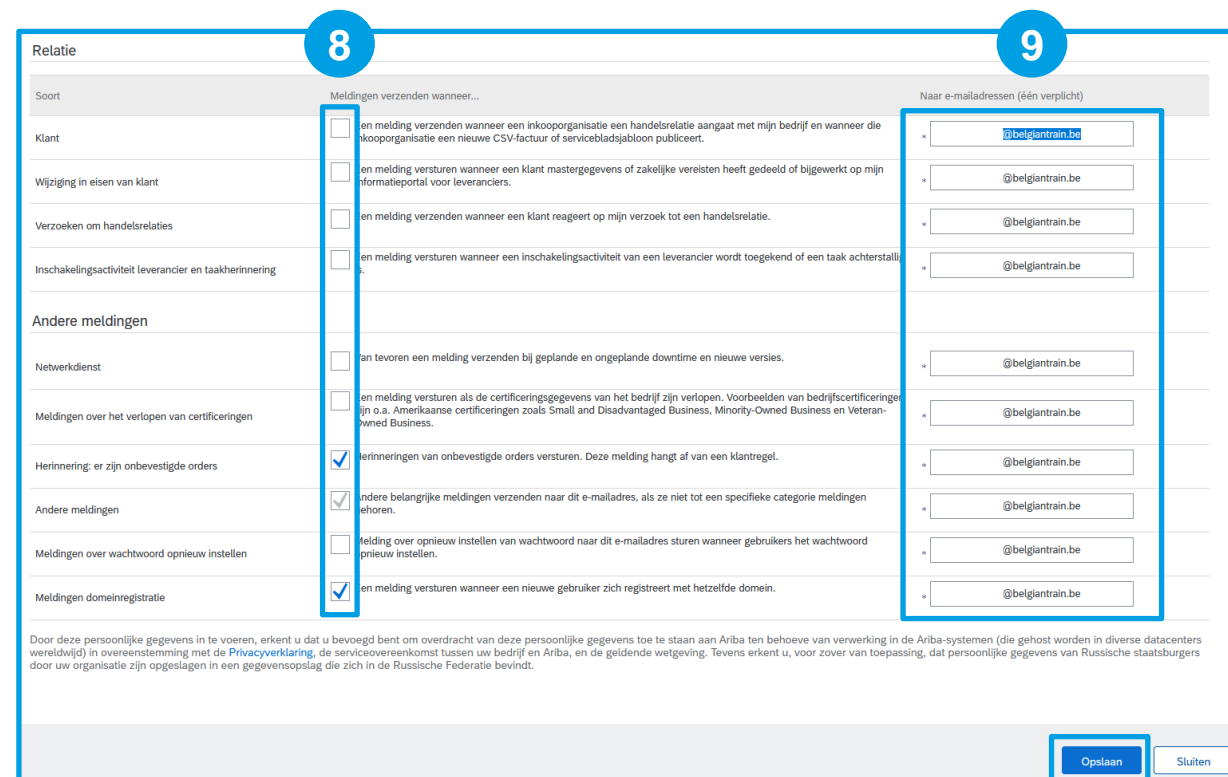
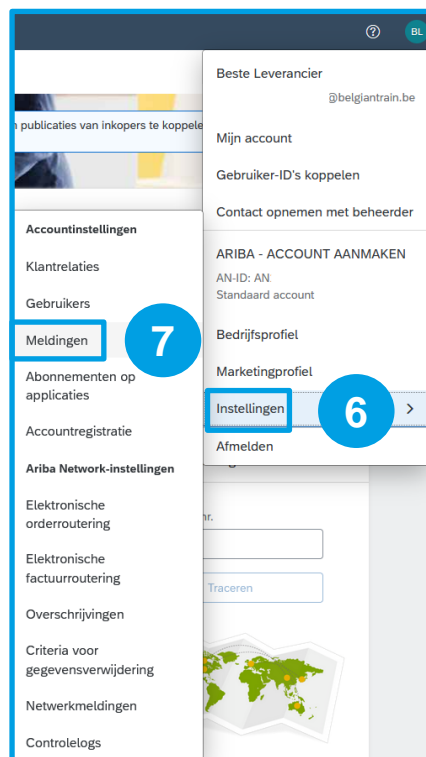
5

SAP Ariba Network – Account beheren

UW MELDINGEN CONFIGUREREN

U hebt de mogelijkheid om uw meldingsinstellingen te wijzigen.

- 6 Klik daarvoor eerst op **uw initialen** en vervolgens op "**Instellingen**".
- 7 Een ander drop down menu zal verschijnen met de verschillende instellingen. Klik op "**Meldingen**".
- 8 **Vink de vakjes aan om meldingen voor 4 verschillende tabbladen in te schakelen:**
 - General (op de screenshot)
 - Network
 - Discovery
 - Sourcing & Contracts
- 9 U kunt kiezen **welk e-mailadres** elk type melding ontvangt.
- 10 Zodra u alle wijzigingen hebt aangebracht, klikt u op "**Opslaan**".



Als u meer informatie nodig hebt:

- Kijk op onze website:
→ [SAP Ariba voor Procurement| NMBS](#)
- Neem contact op met uw contactpersoon bij NMBS
- Stuur een e-mail naar ons SAP Ariba team:
→ ariba_procurement@nmbs.be

