

SAP Ariba Tutorial : Deelnemen aan een RFP



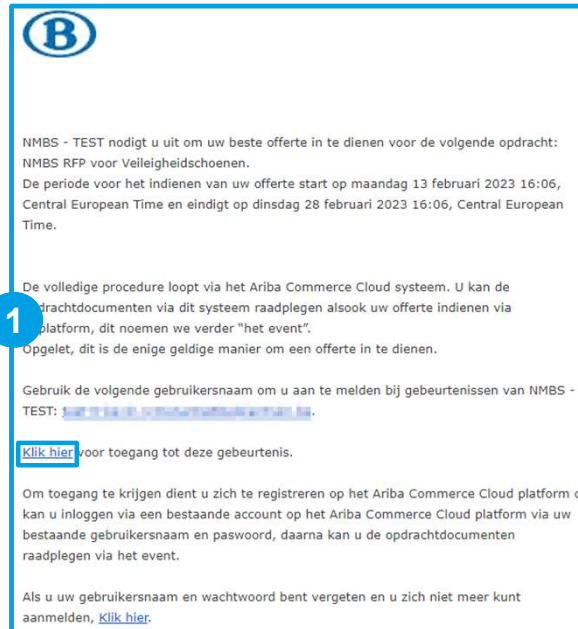
Deelnemen aan een RFP

DEELNEMEN AAN EEN RFP (1/9)

Als leverancier ontvangt u een e-mail van de NMBS met de mededeling dat u bent uitgenodigd om deel te nemen aan een RFP-gebeurtenis.

- 1 Klik in de e-mail op "**Klik hier**" om de gebeurtenis te openen.
- 2 Op het Ariba Network portaal kunt u kiezen tussen "**Aanmelden**" en "**Registreren**". Als u een **account moet aanmaken**, volg dan het trainingsmateriaal:

[Account aanmaken](#)



B

NMBS - TEST nodigt u uit om uw beste offerte in te dienen voor de volgende opdracht: NMBS RFP voor Velleighedschoenen.

De periode voor het indienen van uw offerte start op maandag 13 februari 2023 16:06, Central European Time en eindigt op dinsdag 28 februari 2023 16:06, Central European Time.

De volledige procedure loopt via het Ariba Commerce Cloud systeem. U kan de opdrachtdocumenten via dit systeem raadplegen alsook uw offerte indienen via het platform, dit noemen we verder "het event". Opgelet, dit is de enige geldige manier om een offerte in te dienen.

Gebruik de volgende gebruikersnaam om u aan te melden bij gebeurtenissen van NMBS - TEST: [XXXXXXXXXXXXXXXXXXXX](#).

[Klik hier](#) voor toegang tot deze gebeurtenis.

Om toegang te krijgen dient u zich te registreren op het Ariba Commerce Cloud platform of kan u inloggen via een bestaande account op het Ariba Commerce Cloud platform via uw bestaande gebruikersnaam en paswoord, daarna kan u de opdrachtdocumenten raadplegen via het event.

Als u uw gebruikersnaam en wachtwoord bent vergeten en u zich niet meer kunt aanmelden, [Klik hier](#).



Welkom, Nieuwe Leverancier

Hebt u een vraag? [Klik hier om een Snelstartgids te bekijken.](#)

2 Registreer uw bedrijf als Leverancier van **NMBS/SNCB** op SAP Ariba.

NMBS/SNCB gebruikt SAP Ariba om inkoopactiviteiten te beheren.

Maak een SAP Ariba-leveranciersaccount aan en beheer uw reacties op inkoopactiviteiten die NMBS/SNCB vereist. [Registreren](#)

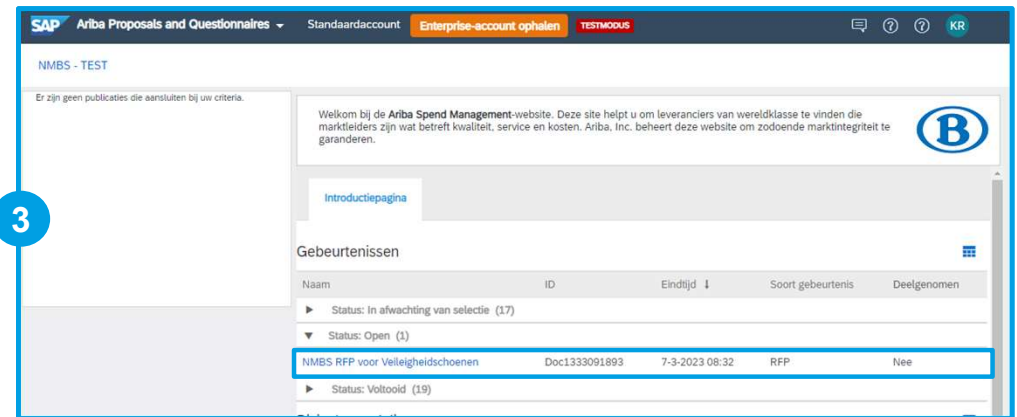
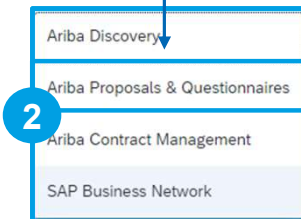
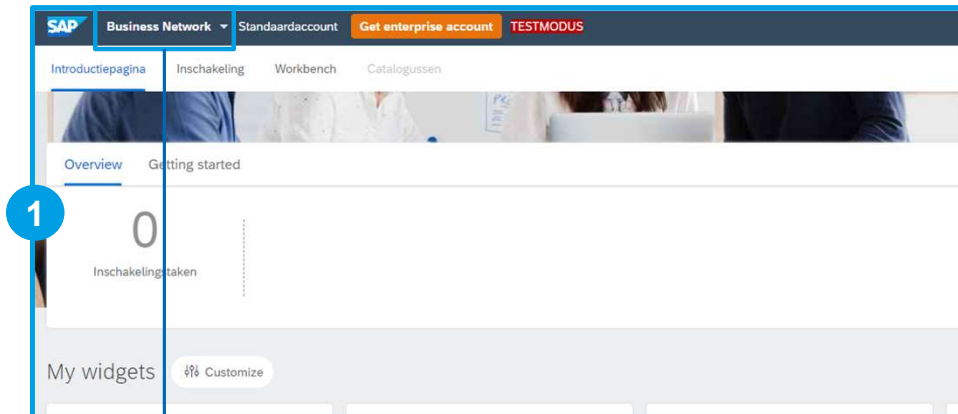
Hebt u al een account? [Aanmelden](#)

Deelnemen aan een RFP

DEELNEMEN AAN EEN RFP (2/9)

U kunt ook toegang krijgen tot een sourcing gebeurtenis door rechtstreeks vanuit uw Ariba Network account te navigeren.

- 1 Log in op uw Ariba Network account en ga naar het hoofddashboard. Klik op "Ariba Network" linksboven in uw scherm en selecteer "Ariba Proposals & Questionnaires".
- 2 U wordt dan doorverwezen naar de **Ariba Spend Management site van de NMBS**. U kunt dit controleren door linksboven te kijken of 'NMBS' lichtblauw gemarkeerd is.
- 3 Onder "**Gebeurtenissen**", in het submenu "**Status: Open**", vindt u open gebeurtenissen die u kunt bijwonen. Klik op de **naam van de gebeurtenis** om te beginnen.



Deelnemen aan een RFP

DEELNEMEN AAN EEN RFP (3/9)

Het RFP deelnamescherm bestaat uit verschillende opties en secties.

- 1 U moet aangeven of u al dan niet aan de gebeurtenis wilt deelnemen. Klik op "**Voornemen tot deelname**" of "**Deelname weigeren**" zoals u wenst.
- 2 Rechtsboven vindt u de **resterende tijd** voor de sluiting van de gebeurtenis. Als u deelneemt, moet u vóór de **uiterste datum** reageren.
- 3 De centrale tabel bevat alle informatie over de gebeurtenis. Deze bestaat uit verschillende secties die u kunt doorbladeren door te klikken op "**Volgende sectie:...**". U kunt op de **dubbele pijl** rechtsboven in de tabel klikken om deze uit te breiden.
- 4 In het gedeelte "**Gebeurtenisinhoud**" kunt u ook door de verschillende onderdelen van de gebeurtenis bladeren. Klik op "**Alle inhoud**" om alle inhoud op één pagina te zien.

Details gebeurtenis Doc1333091893 - NMBS RFP voor Veiligheidschoenen

Resterende tijd 14 dagen 22:57:18

U moet besluiten of u het voornemen hebt aan deze gebeurtenis deel te nemen of n

Inhoud downloaden Voornemen tot deelname Deelname weigeren Gebeurtenisinformatie afdrucken

Inleiding tot deze offerteaanvraag (Sectie 1 van 3) Volgende

1.1 U wordt vriendelijk verzocht uw beste offerte voor deze aanbesteding in te dienen.

1.2 Hieronder vindt u alle opdrachtdocumenten

1.2.1 Opdrachtdocument om te downloaden Opdrachtdocument veiligheidschoenen.pdf

1.3 Hoe kan u een offerte indienen?

1. Als u eenmaal toegang heeft tot het project, bekijk dan de details van het evenement. U kunt op 'Alle inhoud' klikken om alle secties samen te zien.

2. De aanbestedingsdocumenten vindt u in de bijlage.

Volgende sectie: Algemene informatie ...

Gebeurtenisoverzicht en tijdregels

Eigenaar: Valuta: Euro (Europese Unie)

Soort gebeurtenis: RFP Commodity: Schoenen 5.04.03

Regio's: B-MS Marketing & Sales

Publicatietijd: 13-2-2023 14:35

Uiterste reactiedatum: 7-3-2023 08:32

Deelnemen aan een RFP

DEELNEMEN AAN EEN RFP (4/9)

Het RFP deelnamescherm bestaat uit verschillende opties en secties.

- 1 U kunt de gegevens exporteren naar een Excel-bestand door te klikken op **"Inhoud downloaden"**.
- 2 U kunt de gegevens ook afdrucken door te klikken op **"Gebeurtenisinformatie afdrucken"**.
- 3 In het gedeelte **"Controlelijst"** kunt u zien in welke fase u zich momenteel bevindt in uw deelname aan de gebeurtenis.

Details gebeurtenis Doc1333091893 - NMBS RFP voor Veiligheidschoenen Resterende tijd 14 dagen 22:57:18

U moet besluiten of u het 1 hebt aan deze gebeurtenis deel te nemen of niet. 2

Inhoud downloaden Voornemen tot deelname Deelname weigeren Gebeurtenisinformatie afdrucken

3

Gebeurtenisberichten
Tutorials downloaden
Reactie...

▼ Controlelijst

1. Gebeurtenisdetails bekijken
2. Partijen/regelitems selecteren
3. Reactie indienen

▼ Gebeurtenisinhoud

Alle inhoud

1 Inleiding tot deze o...

2 Algemene informatie ...

3 Indiening van de off...

Inleiding tot deze offerteaanvraag (Sectie 1 van 3) Volgende >>

Naam ↑

▼ 1 Inleiding tot deze offerteaanvraag

1.1 U wordt vriendelijk verzocht uw beste offerte voor deze aanbesteding in te dienen.

▼ 1.2 Hieronder vindt u alle opdrachtdocumenten

1.2.1 Opdrachtdocument om te downloaden [Opdrachtdocument veiligheidschoenen.pdf](#) ▼

1.3

Hoe kan u een offerte indienen?

1. Als u eenmaal toegang heeft tot het project, bekijk dan de details van het evenement. U kunt op 'Alle inhoud' klikken om alle secties samen te zien.
2. De aanbestedingsdocumenten vindt u in de bijlage.

» Volgende sectie: Algemene informatie ...

Gebeurtenisoverzicht en tijdregels

Eigenaar: ⓘ

Soort gebeurtenis: RFP

Valuta: Euro (Europese Unie)

Commodity: Schoenen 5.04.03

Regio's: B-MS Marketing & Sales

Publicatietijd: 13-2-2023 14:35

Uiterste reactiedatum: 7-3-2023 08:32

Deelnemen aan een RFP

DEELNEMEN AAN EEN RFP (5/9)

Nadat u "Voornemen tot deelname" hebt geselecteerd, wordt u gevraagd verschillende gegevens en documenten in te vullen.

- 1 **Selecteer de prijs of prijzen** waaraan u wilt deelnemen.

Klik op "**Geselecteerde partijen/regelitems bevestigen**" om door te gaan naar de volgende stap.

Partijen selecteren Doc1333091893 - NMBS RFP voor Veiligheidschoenen [Annuleren](#)

Kies de partijen waaraan u wilt deelnemen. U kunt uw intentie om deel te nemen annuleren, totdat u een reactie voor die partij indient. Als u eenmaal een reactie hebt ingediend, *Minder* kunt u deze niet meer intrekken.

▼ Controlelijst

1. Gebeurtenisdetails bekijken
2. Partijen/regelitems selecteren
3. Reactie indienen

[Partijen/regelitems selecteren](#) [Met behulp van Excel selecteren](#)

Partijen waarop kan worden geboden

<input checked="" type="checkbox"/>	Naam	Reden voor het niet bieden
<input checked="" type="checkbox"/>	3.3.1 Schoenen	

[Geselecteerde partijen/regelitems bevestigen](#)

[Annuleren](#)

Deelnemen aan een RFP

DEELNEMEN AAN EEN RFP (6/9)

Nadat u "Voornemen tot deelname" hebt geselecteerd, wordt u gevraagd verschillende gegevens en documenten in te vullen.

1

In punt 1.2 vindt u alle **opdrachtdocumenten**. Gelieve deze te **downloaden zodat u een offerte kan opstellen die conform is aan wat in de opdrachtdocumenten gevraagd wordt**. In een verdere stap (**punt 3.1**) kan u dan uw offerte opladen."

Paneel Doc1333091893 - NMBS RFP voor Veiligheidschoenen Resterende tijd 14 dagen 22:42:36

Gebeurtenisberichten
Reactiehistorie
Reactie team

Alle inhoud

Naam ↑	Totaalprijs	Totale kosten
▼ 1 Inleiding tot deze offerteaanvraag		
1.1 U wordt vriendelijk verzocht uw beste offerte voor deze aanbesteding in te dienen.		
▼ 1.2 Hieronder vindt u alle opdrachtdocumenten		
1.2.1 Opdrachtdocument om te downloaden Opdrachtdocument veiligheidschoenen.pdf		
1.3 Hoe kan u een offerte indienen? 1. Als u eenmaal toegang heeft tot het project, bekijk dan de details van het evenement. U kunt op 'Alle inhoud' klikken om alle secties samen te zien. 2. De aanbestedingsdocumenten vindt u in de bijlage. 3. Zorg ervoor dat uw offerte naar behoren is ondertekend door een wettelijk gemachtigde vertegenwoordiger. 4. Voer uw antwoord in en klik op 'Volledig antwoord indienen'. De klant zal uw antwoord enkel ontvangen indien u op 'Indienen' klikt.		

Voor meer informatie en gebruikershandleidingen kan u onderstaande website raadplegen:
<https://www.belgiantrain.be/nl/3rd-party-services/supplier/procurement/ariba>

(*) geeft een verplicht veld aan

Volledige reactie indienen Totalen bijwerken Concept opslaan Kostengroepen importeren
Bericht opstellen Excel-import

DEELNEMEN AAN EEN RFP (7/9)

Nadat u "Voornemen tot deelname" hebt geselecteerd, wordt u gevraagd verschillende gegevens en documenten in te vullen.

1 In punt 3.1 kan u de offerte opladen door te klikken op "Een bestand toevoegen". Opgelet, via deze link kan u exact **1 document opladen**. Indien u **meerdere documenten wenst op te laden zijn er 2 opties:**

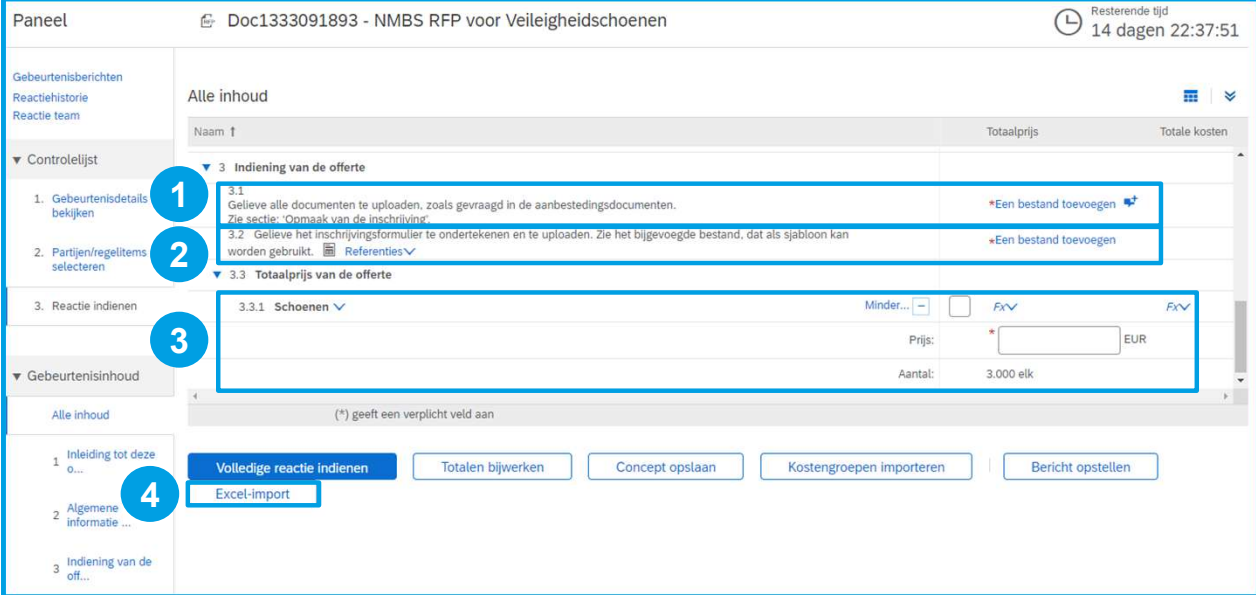
- **Optie 1:** U stopt alle documenten in een ZIP bestand en u laadt het ZIP bestand op"
- **Optie 2:** U klikt op het icoontje  om een commentaar met bijkomend document toe te voegen. Bij elke commentaar kan u één of meerdere bijlagen toevoegen.

2 Bij punt 3.2 moet u het **formulier** voor het indienen van een gebeurtenis downloaden, ondertekenen (elektronisch) en uploaden. Klik hiervoor op "Referenties" en download het document in de gewenste taal. Klik vervolgens op "Een bestand toevoegen" om het document te uploaden.

3 In punt 3.3.1 dient u, afhankelijk van de opdracht, ofwel een totaalprijs op te geven of een prijs op te geven voor elk van de geselecteerde artikelen. Voor artikelen dient u steeds de eenheidsprijs in te geven, het systeem zal zelf de totaalprijs berekenen op basis van de geraamde aantallen."

4 In het geval er meerdere artikelen gevraagd worden en u de totale lijst in een voorgaande stap als Excel had gedownload kan u deze Excel invullen en dan de prijzen opladen via de knop "Importeren uit Excel", op deze manier hoeft u de prijs voor elk artikel niet manueel in te vullen."

Deelnemen aan een RFP



Paneel Doc1333091893 - NMBS RFP voor Veiligheidschoenen Resterende tijd 14 dagen 22:37:51

Gebeurtenisberichten
Reactiehistorie
Reactie team

Alle inhoud

Naam ↑ Totaalprijs Totale kosten

▼ Controlelijst

1. Gebeurtenisdetails bekijken **1**

2. Partijen/regelitems selecteren **2**

3. Reactie indienen **3**

▼ Gebeurtenisinhoud

Alle inhoud (*) geeft een verplicht veld aan

1 Inleiding tot deze o... **4**

2 Algemene informatie ...

3 Indiening van de off...

3.1 Indiening van de offerte

3.1 Gelieve alle documenten te uploaden, zoals gevraagd in de aanbestedingsdocumenten. Zie sectie "Opmaken van de inschrijving". *Een bestand toevoegen

3.2 Gelieve het inschrijvingsformulier te ondertekenen en te uploaden. Zie het bijgevoegde bestand, dat als sjabloon kan worden gebruikt. Referenties *Een bestand toevoegen

3.3 Totaalprijs van de offerte

3.3.1 Schoenen Minder... Fix Fix

Prijs: * EUR

Aantal: 3.000 elk

Volledige reactie indienen Totalen bijwerken Concept opslaan Kostengroepen importeren Bericht opstellen

Excel-import



Referentiedocumenten

2  Annexe 1 - Formulaire de soumission_FR.docx

 Bijlage 1 - Inschrijvingsformulier_NL.docx

Alle bijlagen downloaden

Deelnemen aan een RFP

DEELNEMEN AAN EEN RFP (8/9)

Nadat u "Voornemen tot deelname" hebt geselecteerd, wordt u gevraagd verschillende gegevens en documenten in te vullen.

- 1 Wanneer u tevreden bent met uw antwoord, klikt u op "**Volledig reactie indienen**".
- 2 Klik dan op "**OK**" om dit antwoord te valideren.
- 3 Uw aanbod is nu correct doorgegeven aan de NMBS.

Paneel Doc1333091893 - NMBS RFP voor Veiligheidschoenen Resterende tijd 14 dagen 22:37:51

Gebeurtenisberichten
Reactiehistorie
Reactie team

Alle inhoud

Naam ↑	Totaalprijs	Totale kosten
▼ 3 Indiening van de offerte		
3.1 Gelieve alle documenten te uploaden, zoals gevraagd in de aanbestedingsdocumenten. Zie sectie: "Opmaak van de inschrijving".	*Een bestand toevoegen	
3.2 Gelieve het inschrijvingsformulier te ondertekenen en te uploaden. Zie het bijgevoegde bestand, dat als sjabloon kan worden gebruikt. Referenties	*Een bestand toevoegen	
▼ 3.3 Totaalprijs van de offerte		
3.3.1 Schoenen	Minder... <input type="checkbox"/> FxV FxV	
	Prijs: * <input type="text"/> EUR	
	Aantal: 3.000 elk	

(*) geeft een verplicht veld aan

1 Volledige reactie indienen Totalen bijwerken Concept opslaan Kostengroepen importeren Bericht opstellen
2 Excel-import

✓ Wilt u deze reactie indienen?
Klik op OK om in te dienen.

2

OK Annuleren

Deelnemen aan een RFP

DEELNEMEN AAN EEN RFP (9/9)

- 1 Op uw Dashboard verschijnt het RFP-gebeurtenis nu als "Deelgenomen: Ja"..

Introductiepagina

Gebeurtenissen

Naam	ID	Eindtijd ↓	Soort gebeurtenis	Deelgenomen
▶ Status: In afwachting van selectie (17)				
▼ Status: Open (1)				
NMBS RFP voor Veiligheidschoenen	Doc1333091893	07-03-2023 08:32	RFP	Ja
▶ Status: Voltooid (19)				

Als u meer informatie nodig hebt:

- Kijk op onze website:
→ [SAP Ariba voor Procurement | NMBS](#)
- Kijk naar onze [FAQ](#)
- Neem contact op met uw contactpersoon bij NMBS
- Stuur een e-mail naar ons SAP Ariba team:
→ ariba_procurement@nmbs.be

